



Prefettura di Rieti

Ufficio Territoriale del Governo

Area 1 – Ordine e sicurezza pubblica; protezione civile, difesa civile e
coordinamento del soccorso pubblico
protcivile.prefri@pec.interno.it

Prot. n. /

A.I./P.C. /

Rieti,

19 GIU. 2017

Oggetto: Bollettino di suscettività
all'innescio e/o sviluppo di incendi boschivi.

- Al Sig. Presidente della Provincia di RIETI (urp.provinciarieti@legalmail.it)
- Ai Sigg.ri Sindaci dei Comuni della provincia LORO SEDI
- Al Sig. Questore di RIETI (gab.quest.ri@pecps.poliziadistato.it)
- Al Sig. Comandante della Scuola Interforze per la Difesa N.B.C. di RIETI
(Scuola_difesa_nbc@postacert.difesa.it)
- Al Sig. Comandante Provinciale Carabinieri di RIETI (tri26732@pec.carabinieri.it)
- Al Sig. Comandante Provinciale Guardia di Finanza di RIETI (ri0500000p@pec.gdf.it)
- Al Sig. Comandante Provinciale del Corpo Forestale dello Stato di RIETI
(cp.rieti@pec.corpoforestale.it)
- Al Sig. Direttore della Scuola del Corpo Forestale dello Stato di CITTADUCALE
(serviziocentrale05@pec.corpoforestale.it)
- Al Sig. Dirigente della Polizia Stradale di RIETI (sezstradale.ri@cert.messaggistica)
- Al Sig. Comandante Provinciale dei Vigili del Fuoco di RIETI
(com.rieti@cert.vigilfuoco.it)
- Al Sig. Comandante della Polizia Locale di RIETI (urp.provinciarieti@legalmail.it)
- Al Presidente della IV Comunità Montana Sabina- Poggio Mirteto (RI)
(comsabina@legalmail.it)
- Al Presidente della V Comunità Montana Montepiano reatino - RIETI
(info@pec.5cm.rieti.it)
- Al Presidente della VI Comunità Montana del Velino - POSTA (RI)
(info@pec.velino.it)
- Al Presidente della VII Comunità Montana Salto Cicolano - Fiumata di Petrella Salto (RI)
(saltocicolano@pec.it)
- Al Presidente della VIII Comunità Montana del Turano - Castel di Tora (RI)
(cm.turano.ri@legalmail.it)

Al Presidente della XX Comunità Montana Monti Sabini - Poggio Moiano (RI)
(cm.montisabini@legalmail.it)

Al Sig. Direttore dell'A.S.L. di RIETI (asl.rieti@pec.it) (p.carducci@asl.rieti.it)

Al Sig. Direttore dell'A.R.E.S. - 118 di RIETI (co-ares118-rieti@pec.it)

Al Sig. Presidente Consorzio Bonifica Piana Reatina di RIETI (bonificareatina@pec.it)

All'ANAS - Compartimento Viabilità per il Lazio - ROMA
(841148@postacert.stradeanas.it)

All'ASTRAL - ROMA (protocolloastral@pec.astralspa.it)

Alla R.F.I. S.p.A. (rfi-dpr-dtp-rm@pec.rfi.it)

Alla Trenitalia S.p.A. (salaoperativatrenitalia@trenitalia.it)

Al Posto Teleconduzione ENEL - MONTORIO VOMANO (TE)
(pt.montorio@enel.com)

Alla Soc. ERG Hydro S.r.l. Via Valnerina n.9 TERNI
(eghydro@legalmail.it)

All'ENEL di RIETI (connessionelam@pec.enel.it)

Alla Telecom Italia S.p.a. - ROMA (telecomitalia@pec.telecomitalia.it)

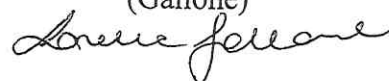
Oggetto: Bollettino di suscettività' all'innesco e/o sviluppo di incendi boschivi.

INFORMATIVA n. *✓* del 19 GIU. 2017

Si trasmette il testo dell'avviso relativo all'oggetto.

Le SS.LL. vorranno pertanto, in attuazione delle vigenti previsioni normative, mantenere lo stato di vigilanza e di allertamento delle dipendenti strutture nonché adottare le necessarie misure organizzative secondo i piani predisposti in funzione delle aree a rischio incendi boschivi.

Il Dirigente
(Gallone)





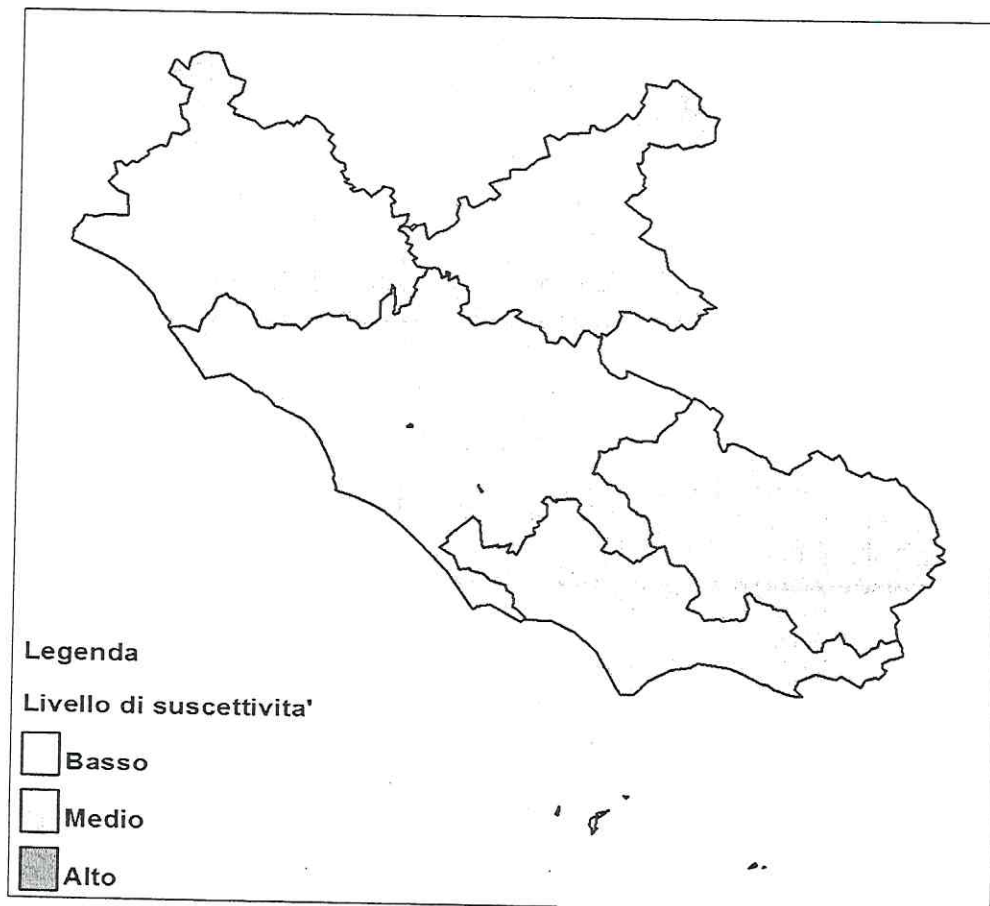
SUSCETTIVITA' ALL'INNESCO E ALLA PROPAGAZIONE DEGLI INCENDI BOSCHIVI

Previsioni per il 20/06/2017

Livello di suscettivita' per provincia

VITERBO	RIETI	ROMA	LATINA	FROSINONE
Medio	Medio	Medio	Medio	Medio

Bollettino emesso sulla base dei modelli di analisi delle condizioni favorevoli all'innesco ed alla propagazione degli incendi boschivi in uso presso il Dipartimento di Protezione Civile; delle previsioni meteo del Servizio Centro Funzionale Centrale, settore Meteo; degli elementi notiziari acquisiti.



SUSCETTIVITA' BASSA	A innesco avvenuto, ancorche' poco probabile, l'incendio si propagera' in maniera tale da poter essere fronteggiato con le sole forze ordinarie, comunque necessarie.
SUSCETTIVITA' MEDIA	A innesco avvenuto, l'incendio si propagera' in maniera tale da dover essere tempestivamente fronteggiato con le forze ordinarie, altrimenti potrebbero richiedersi ulteriori forze per contrastarlo (rafforzamento squadre di terra, impiego di piccoli o medi mezzi aerei).
SUSCETTIVITA' ALTA	A innesco avvenuto, l'incendio si propagera' in maniera tale da poter raggiungere rapidamente dimensioni ed intensita' tali da non poter essere contrastato con le sole forze ordinarie, ancorche' rinforzate, richiedendo il dispiegamento di ulteriori mezzi aerei.



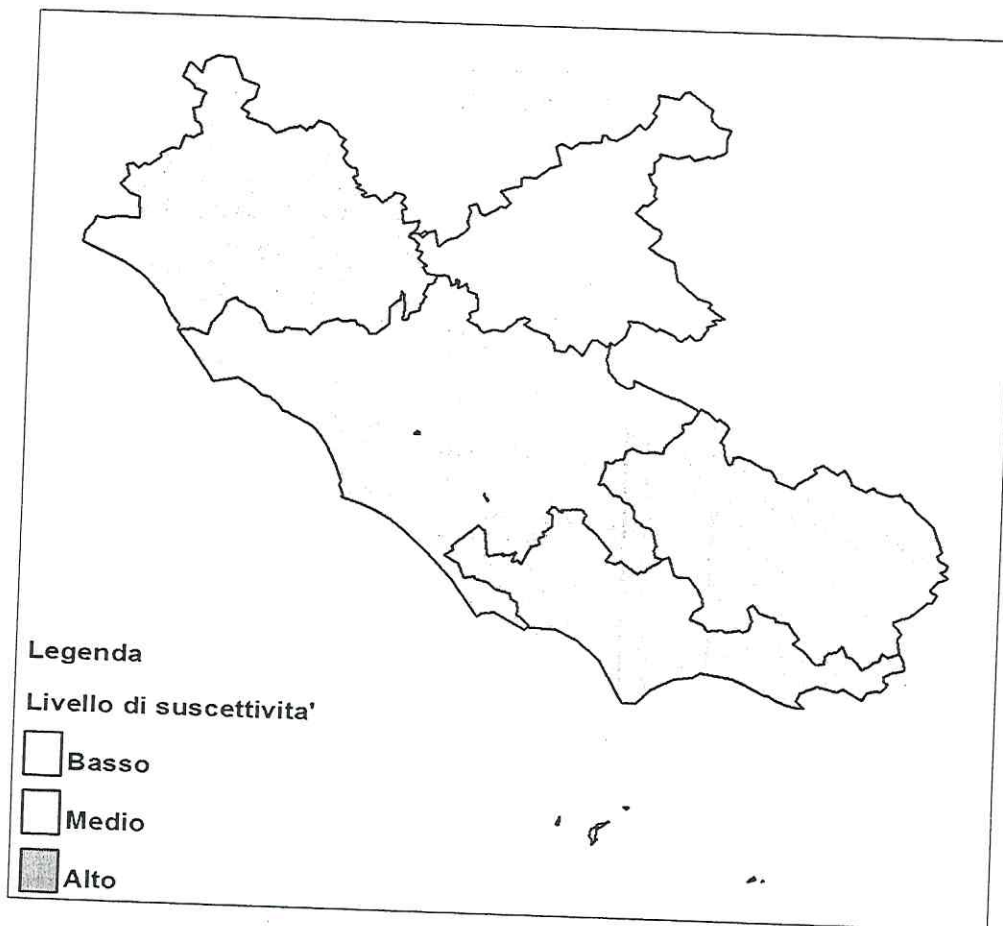
SUSCETTIVITA' ALL'INNESCO E ALLA PROPAGAZIONE DEGLI INCENDI BOSCHIVI

Tendenza per il 21/06/2017

Livello di suscettivita' per provincia

VITERBO	RIETI	ROMA	LATINA	FROSINONE
Medio	Basso	Medio	Medio	Medio

Bollettino emesso sulla base dei modelli di analisi delle condizioni favorevoli all'innesco ed alla propagazione degli incendi boschivi in uso presso il Dipartimento di Protezione Civile; delle previsioni meteo del Servizio Centro Funzionale Centrale, settore Meteo; degli elementi notiziari acquisiti.



SUSCETTIVITA' BASSA	A innesco avvenuto, ancorche' poco probabile, l'incendio si propagera' in maniera tale da poter essere fronteggiato con le sole forze ordinarie, comunque necessarie.
SUSCETTIVITA' MEDIA	A innesco avvenuto, l'incendio si propagera' in maniera tale da dover essere tempestivamente fronteggiato con le forze ordinarie, altrimenti potrebbero richiedersi ulteriori forze per contrastarlo (rafforzamento squadre di terra, impiego di piccoli o medi mezzi aerei).
SUSCETTIVITA' ALTA	A innesco avvenuto, l'incendio si propagera' in maniera tale da poter raggiungere rapidamente dimensioni ed intensita' tali da non poter essere contrastato con le sole forze ordinarie, ancorche' rinforzate, richiedendo il dispiegamento di ulteriori mezzi aerei.